



ТЕРРИТОРИАЛЬНЫЙ ОРГАН  
ФЕДЕРАЛЬНОЙ СЛУЖБЫ  
ГОСУДАРСТВЕННОЙ СТАТИСТИКИ  
ПО ВОЛОГОДСКОЙ ОБЛАСТИ

# Деятельность автомобильного транспорта Вологодской области



январь-апрель 2023 года



ТЕРРИТОРИАЛЬНЫЙ ОРГАН  
ФЕДЕРАЛЬНОЙ СЛУЖБЫ  
ГОСУДАРСТВЕННОЙ СТАТИСТИКИ  
ПО ВОЛОГОДСКОЙ ОБЛАСТИ

# Деятельность автомобильного транспорта Вологодской области

Вологдастат

январь-апрель 2023 года

- 01 Перевозки грузов автомобильным транспортом по Вологодской области
- 02 Динамика перевозок грузов автомобильным транспортом по Вологодской области
- 03 Перевозки грузов автомобильным транспортом на коммерческой основе по Вологодской области
- 04 Динамика перевозок грузов автомобильным транспортом на коммерческой основе по Вологодской области
- 05 Грузооборот автомобильного транспорта по Вологодской области
- 06 Динамика грузооборота автомобильного транспорта по Вологодской области
- 07 Грузооборот автомобильного транспорта на коммерческой основе по Вологодской области

\* Ежемесячные данные оперативной статистики





ТЕРРИТОРИАЛЬНЫЙ ОРГАН  
ФЕДЕРАЛЬНОЙ СЛУЖБЫ  
ГОСУДАРСТВЕННОЙ СТАТИСТИКИ  
ПО ВОЛОГОДСКОЙ ОБЛАСТИ

# Деятельность автомобильного транспорта Вологодской области

Вологдастат

январь-апрель 2023 года

- 08 Динамика грузооборота автомобильного транспорта на коммерческой основе по Вологодской области
- 09 Среднее расстояние перевозки грузов одной тонны грузов автомобильным транспортом по Вологодской области
- 10 Перевозка пассажиров автомобильным транспортом общего пользования по Вологодской области
- 11 Динамика перевозок пассажиров автомобильным транспортом общего пользования по Вологодской области
- 12 Пассажирооборот автомобильного транспорта по Вологодской области
- 13 Динамика пассажирооборота автомобильного транспорта по Вологодской области





# ПЕРЕВОЗКИ ГРУЗОВ АВТОМОБИЛЬНЫМ ТРАНСПОРТОМ <sup>1)</sup> ПО ВОЛОГОДСКОЙ ОБЛАСТИ

январь-апрель 2023 года

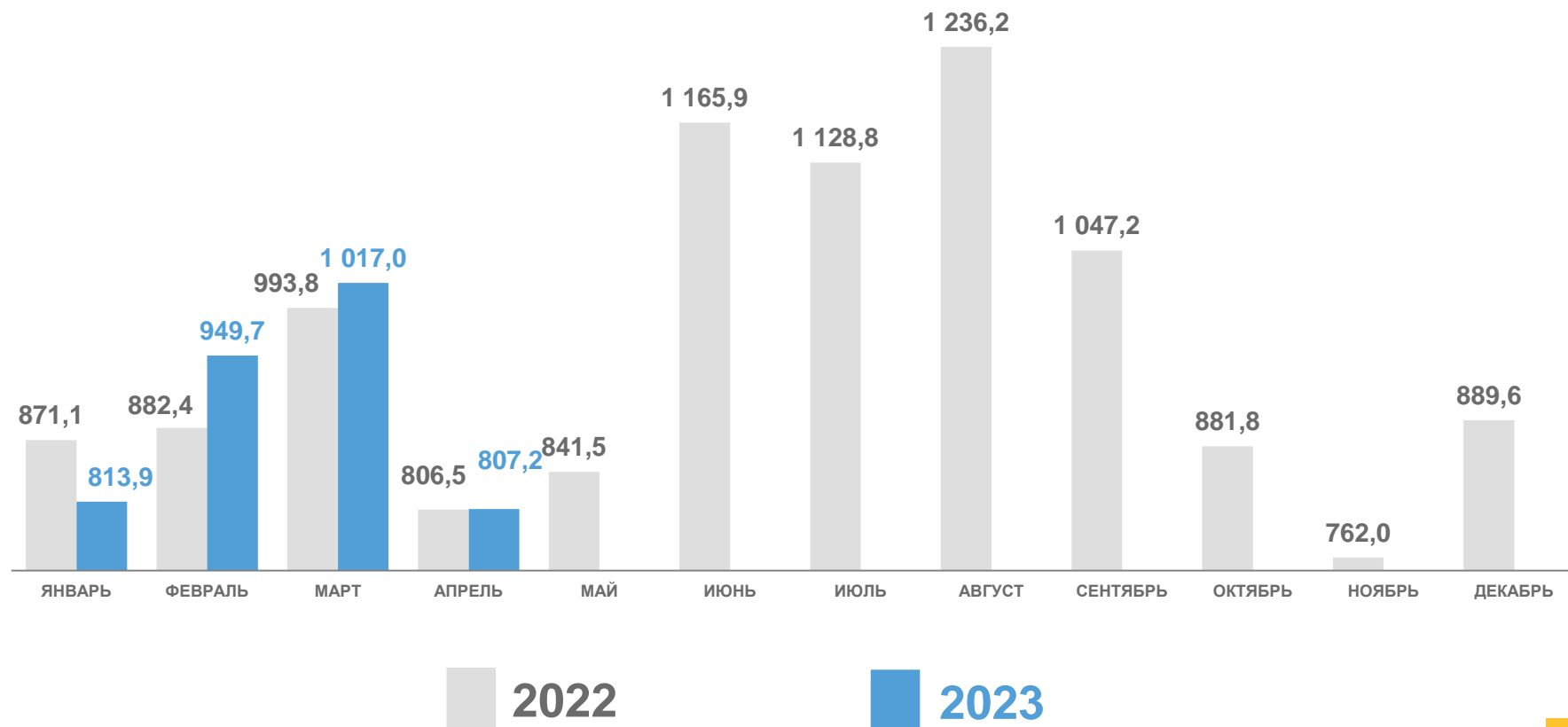
ТЫС. Т-КМ

**3 587,9** ТЫС. ТОНН

Перевезено грузов

**101,0 %**

к январю-апрелю 2022 года



1) Без субъектов малого предпринимательства и организаций со средней численностью работников до 15 человек, не являющихся субъектами малого предпринимательства.



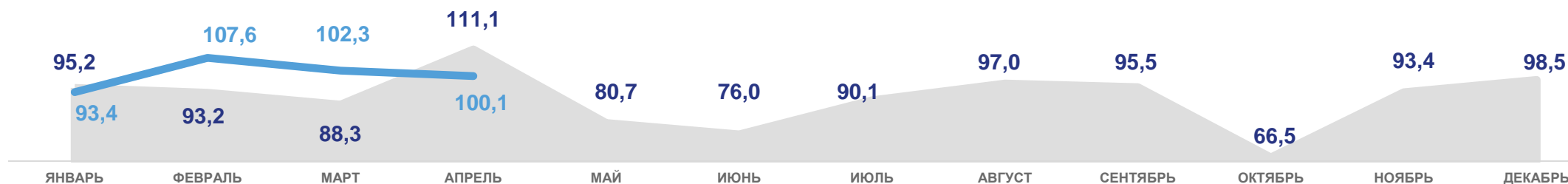


# ДИНАМИКА ПЕРЕВОЗОК ГРУЗОВ АВТОМОБИЛЬНЫМ ТРАНСПОРТОМ<sup>1)</sup> ПО ВОЛОГОДСКОЙ ОБЛАСТИ

в % к предыдущему месяцу



в % к соответствующему месяцу предыдущего года



2022



2023

1) Без субъектов малого предпринимательства и организаций со средней численностью работников до 15 человек, не являющихся субъектами малого предпринимательства.





# ПЕРЕВОЗКИ ГРУЗОВ АВТОМОБИЛЬНЫМ ТРАНСПОРТОМ <sup>1)</sup> НА КОММЕРЧЕСКОЙ ОСНОВЕ ПО ВОЛОГОДСКОЙ ОБЛАСТИ

январь-апрель 2023 года

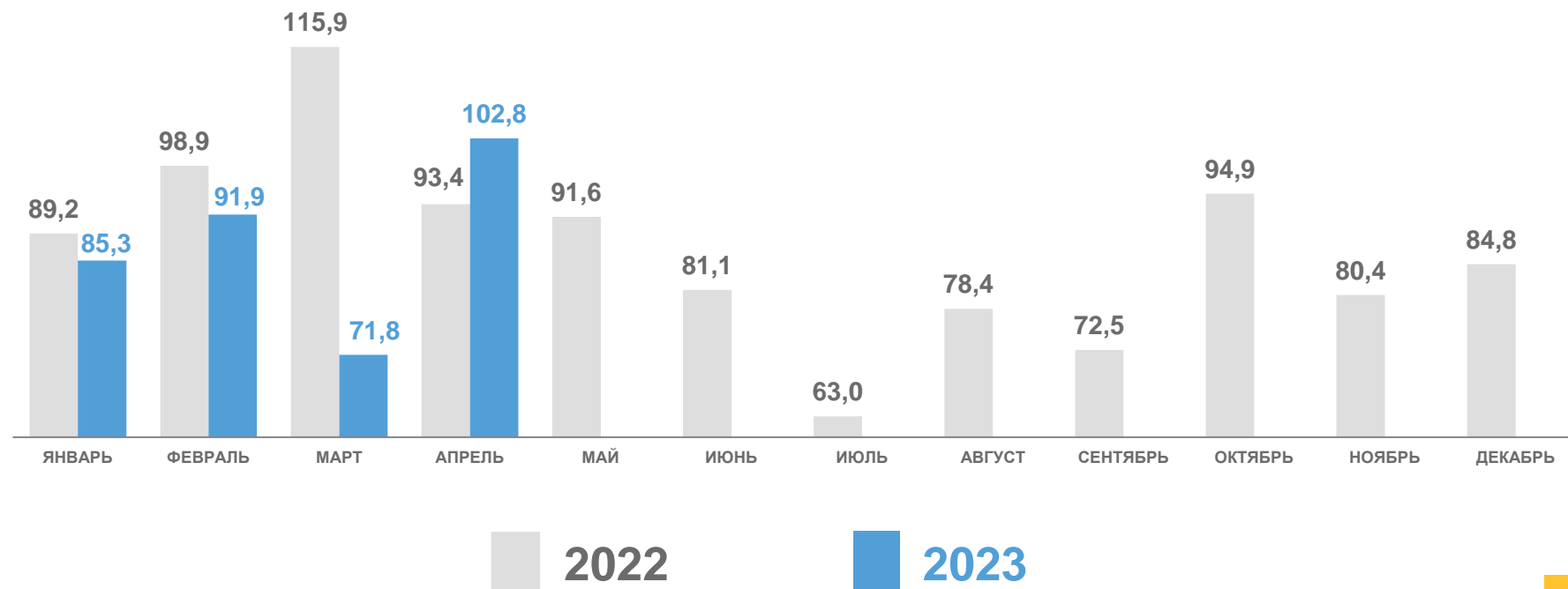
ТЫС. ТОНН

**351,9** ТЫС. ТОНН

Перевезено грузов

**88,6 %**

к январю-апрелю 2022 года



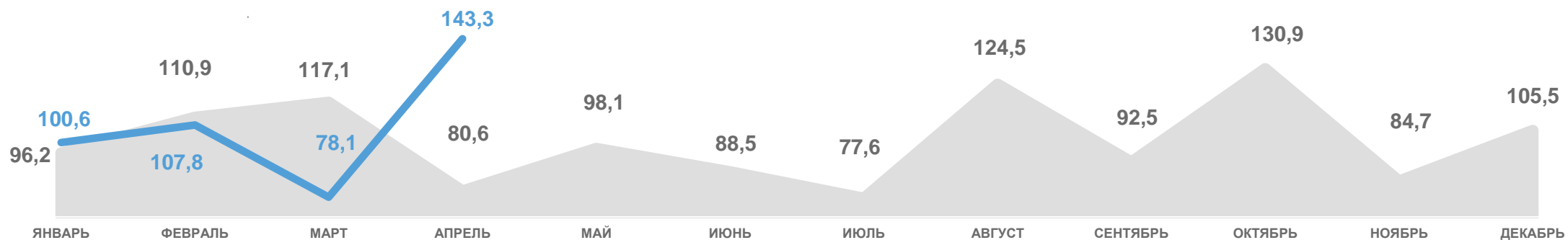
1) Без субъектов малого предпринимательства и организаций со средней численностью работников до 15 человек, не являющихся субъектами малого предпринимательства.



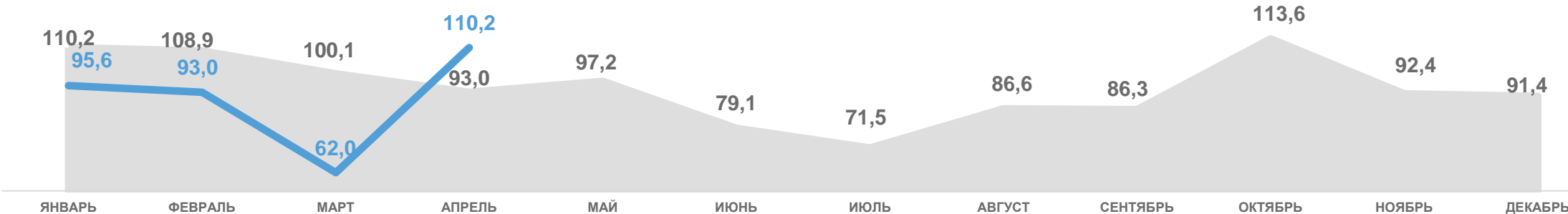


# ДИНАМИКА ПЕРЕВОЗОК ГРУЗОВ АВТОМОБИЛЬНЫМ ТРАНСПОРТОМ<sup>1)</sup> НА КОММЕРЧЕСКОЙ ОСНОВЕ ПО ВОЛОГОДСКОЙ ОБЛАСТИ

в % к предыдущему месяцу



в % к соответствующему месяцу предыдущего года



2022

2023

1) Без субъектов малого предпринимательства и организаций со средней численностью работников до 15 человек, не являющихся субъектами малого предпринимательства.



# ГРУЗОБОРОТ АВТОМОБИЛЬНОГО ТРАНСПОРТА ПО ВОЛОГОДСКОЙ ОБЛАСТИ <sup>1)</sup>

январь-апрель 2023 года

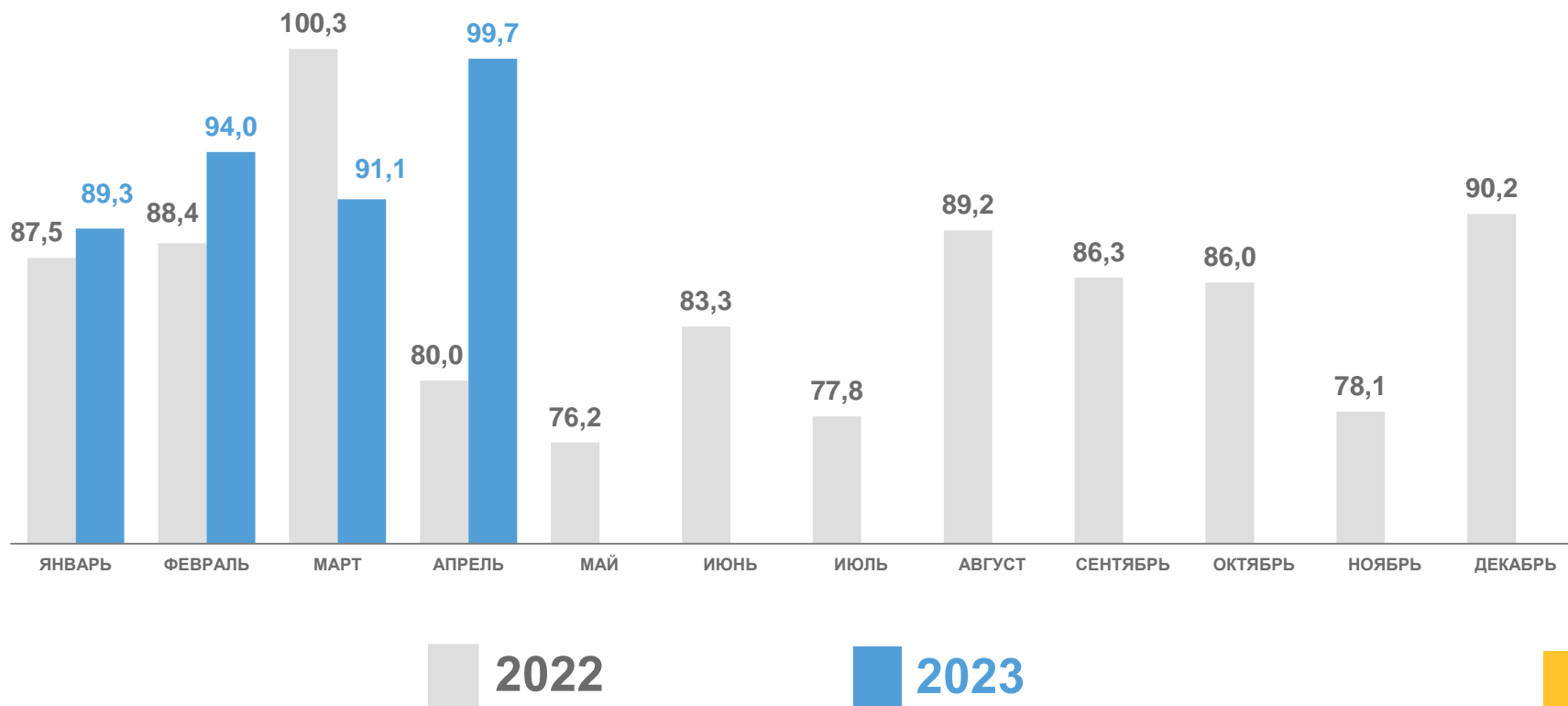
МЛН Т-КМ

**374,1** МЛН Т-КМ

Грузооборот

**105,0 %**

к январю –апрелю 2022 года



1) Без субъектов малого предпринимательства и организаций со средней численностью работников до 15 человек, не являющихся субъектами малого предпринимательства.

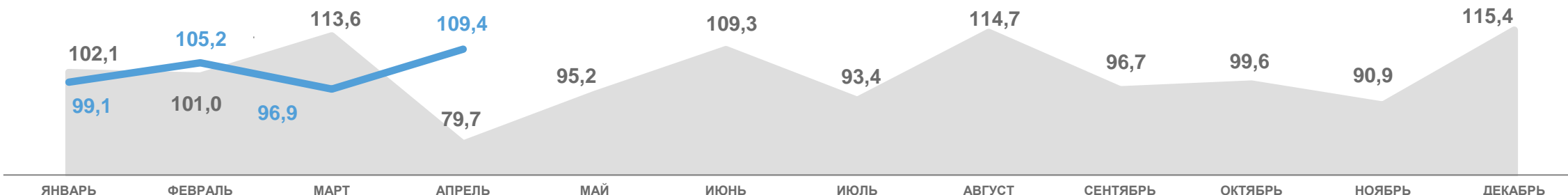




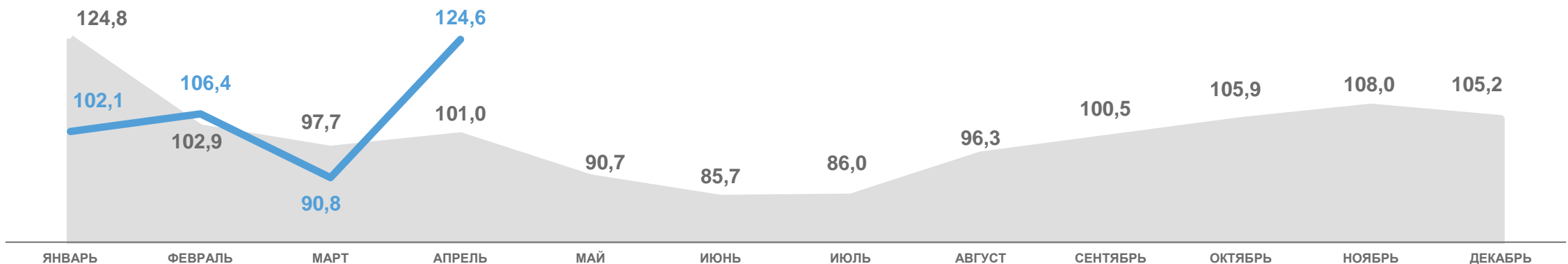


# ДИНАМИКА ГРУЗОБОРОТА АВТОМОБИЛЬНОГО ТРАНСПОРТА ПО ВОЛОГОДСКОЙ ОБЛАСТИ <sup>1)</sup>

в % к предыдущему месяцу



в % к соответствующему месяцу предыдущего года



2022

2023

1) Без субъектов малого предпринимательства и организаций со средней численностью работников до 15 человек, не являющихся субъектами малого предпринимательства.



# ГРУЗОБОРОТ АВТОМОБИЛЬНОГО ТРАНСПОРТА НА КОММЕРЧЕСКОЙ ОСНОВЕ ПО ВОЛОГОДСКОЙ ОБЛАСТИ 1)

январь-апрель 2023 года

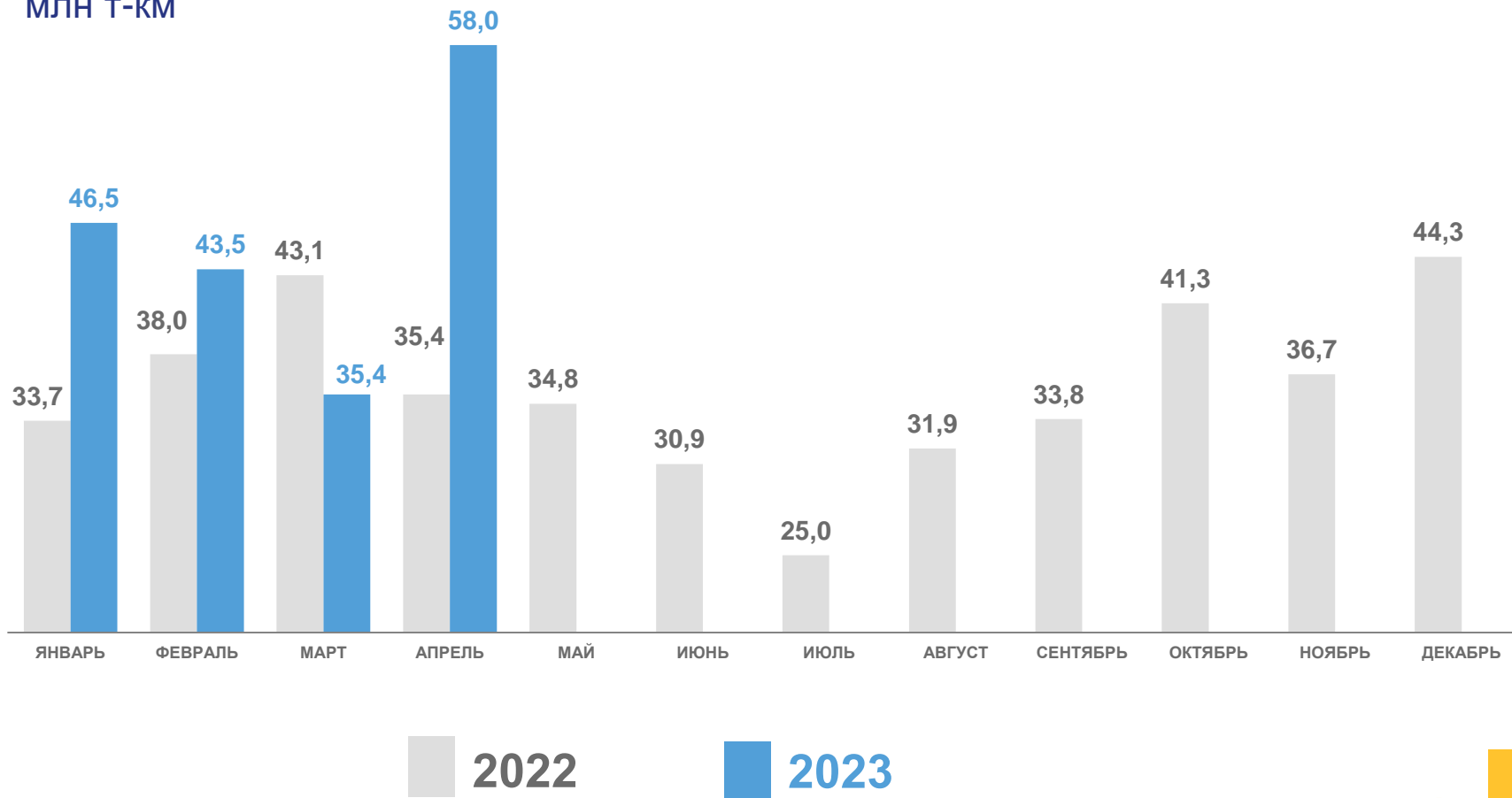
**183,4** МЛН Т-КМ

Грузооборот

**122,2 %**

к январю-апрелю 2022 года

МЛН Т-КМ



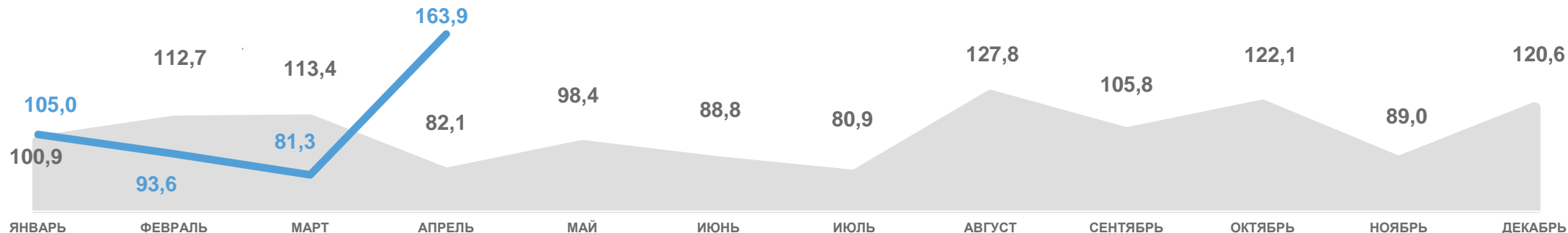
1) Без субъектов малого предпринимательства и организаций со средней численностью работников до 15 человек, не являющихся субъектами малого предпринимательства.



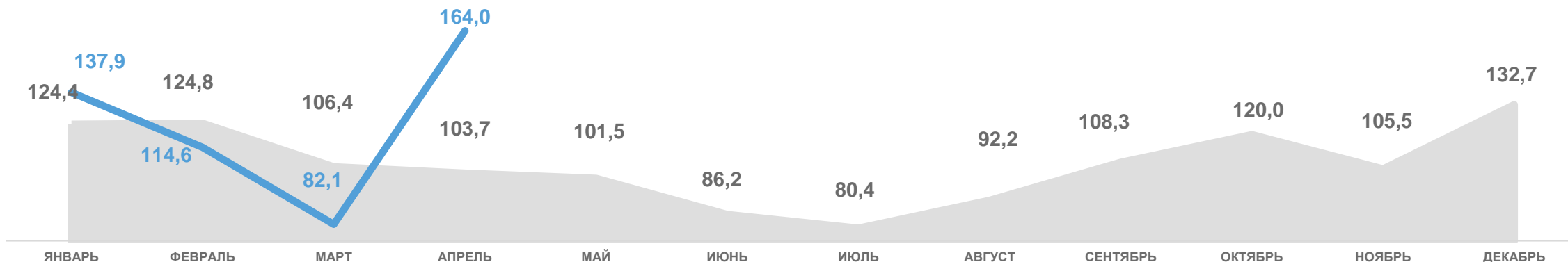


# ДИНАМИКА ГРУЗОБОРОТА АВТОМОБИЛЬНОГО ТРАНСПОРТА НА КОММЕРЧЕСКОЙ ОСНОВЕ ПО ВОЛОГОДСКОЙ ОБЛАСТИ <sup>1)</sup>

в % к предыдущему месяцу



в % к соответствующему месяцу предыдущего года



2022

2023

1) Без субъектов малого предпринимательства и организаций со средней численностью работников до 15 человек, не являющихся субъектами малого предпринимательства.





# СРЕДНЕЕ РАССТОЯНИЕ ПЕРЕВОЗКИ ГРУЗОВ ОДНОЙ ТОННЫ ГРУЗОВ АВТОМОБИЛЬНЫМ ТРАНСПОРТОМ ПО ВОЛОГОДСКОЙ ОБЛАСТИ <sup>1)</sup>

январь-апрель 2023 года

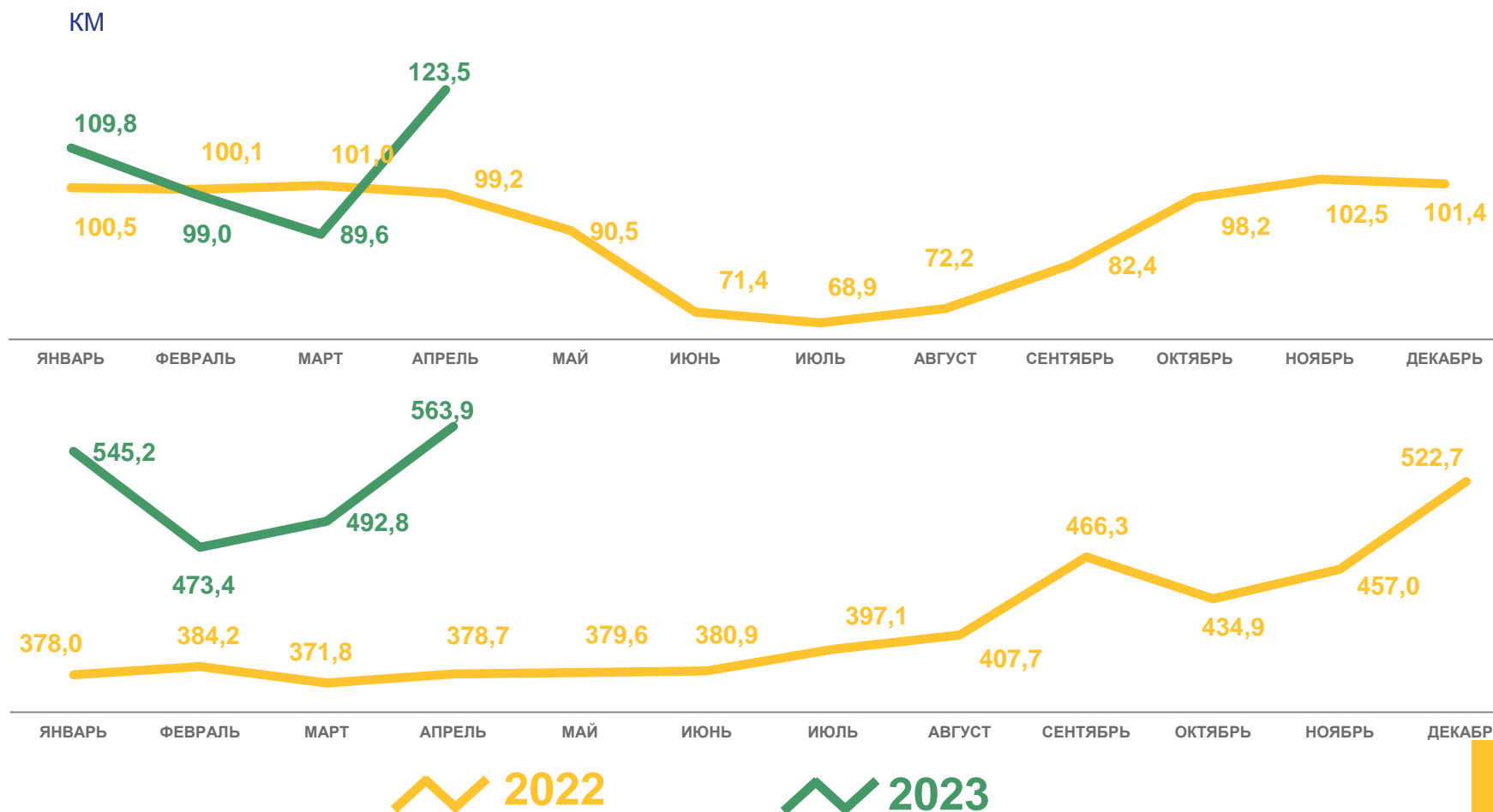
**104,3** км

к январю-апрелю 2022 года **104,1%**

на коммерческой основе

**521,2** км

к январю-апрелю 2022 года **137,9%**



1) Без субъектов малого предпринимательства и организаций со средней численностью работников до 15 человек, не являющихся субъектами малого предпринимательства.



# ПЕРЕВОЗКА ПАССАЖИРОВ АВТОМОБИЛЬНЫМ ТРАНСПОРТОМ ОБЩЕГО ПОЛЬЗОВАНИЯ ПО ВОЛОГОДСКОЙ ОБЛАСТИ

январь-апрель 2023 года

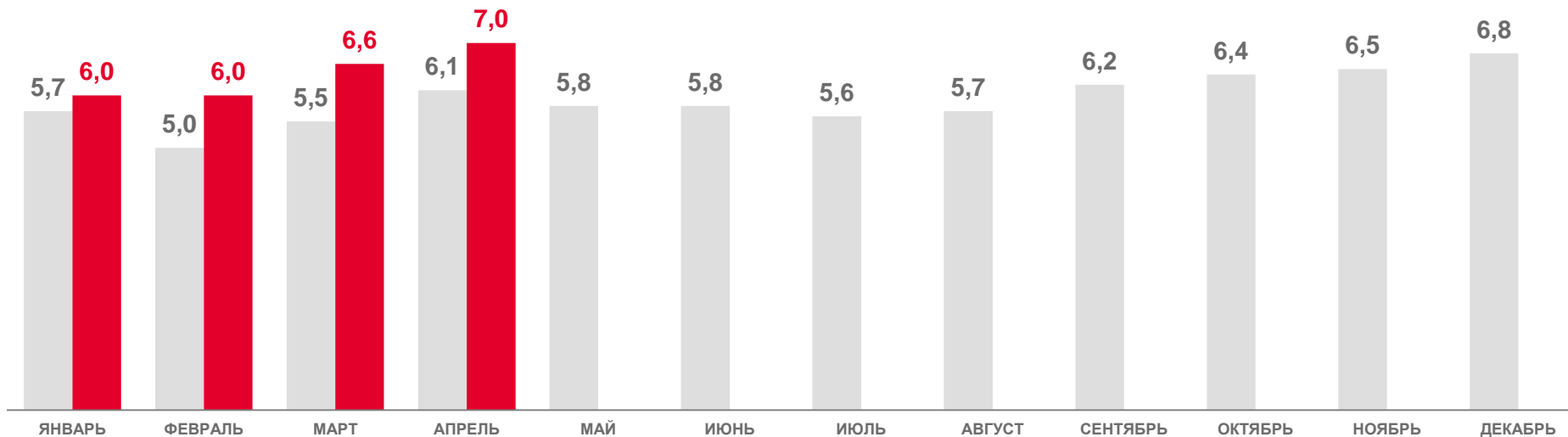
млн человек

**25,6** млн чел

Перевезено пассажиров

**115,0%**

к январю-апрелю 2022 года



2022

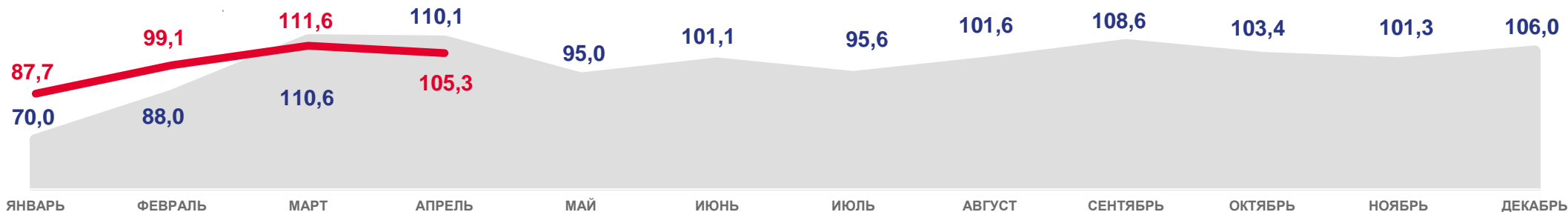
2023



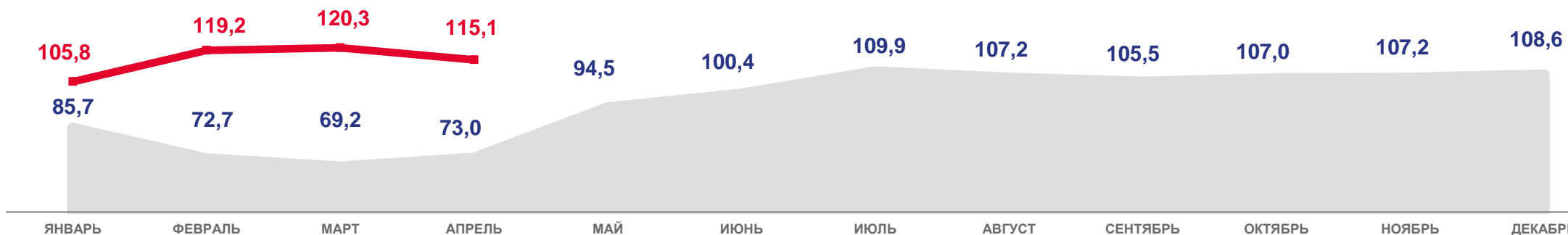


# ДИНАМИКА ПЕРЕВОЗОК ПАССАЖИРОВ АВТОМОБИЛЬНЫМ ТРАНСПОРТОМ ОБЩЕГО ПОЛЬЗОВАНИЯ ПО ВОЛОГДСКОЙ ОБЛАСТИ

в % к предыдущему месяцу



в % к соответствующему месяцу предыдущего года



2022

2023





# ПАССАЖИРОБОРОТ АВТОМОБИЛЬНОГО ТРАНСПОРТА ПО ВОЛОГОДСКОЙ ОБЛАСТИ

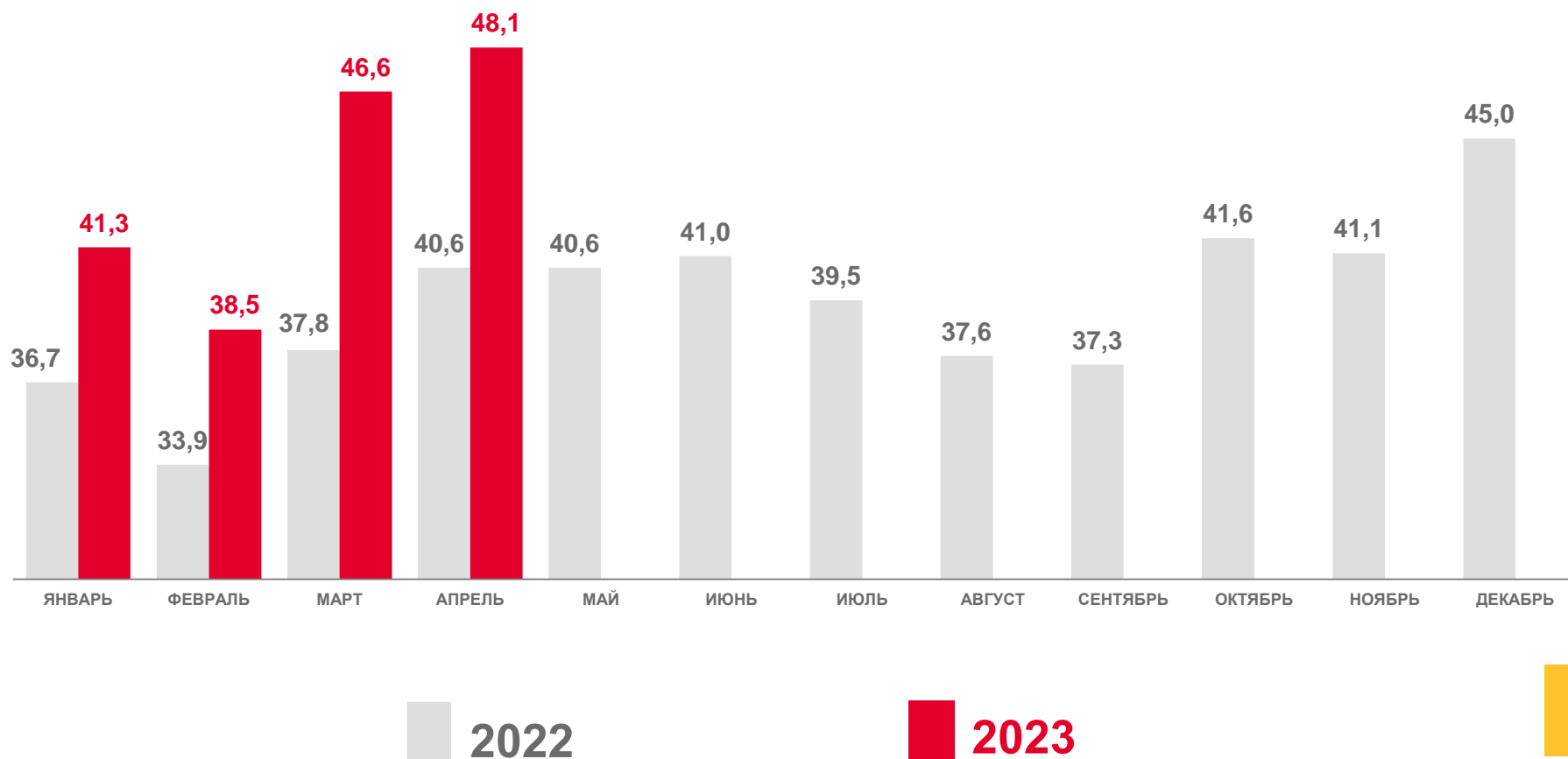
январь-апрель 2023 года

млн пасс.-км

**174,5** млн пасс.-км

**117,1 %**

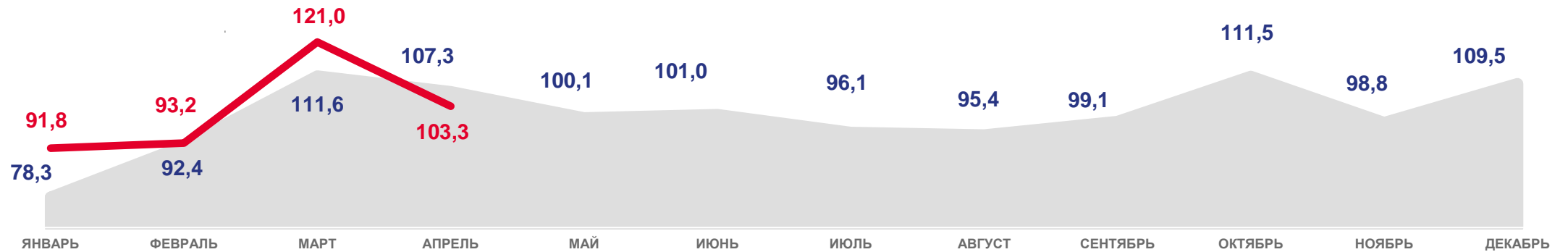
к январю-апрелю 2022 года



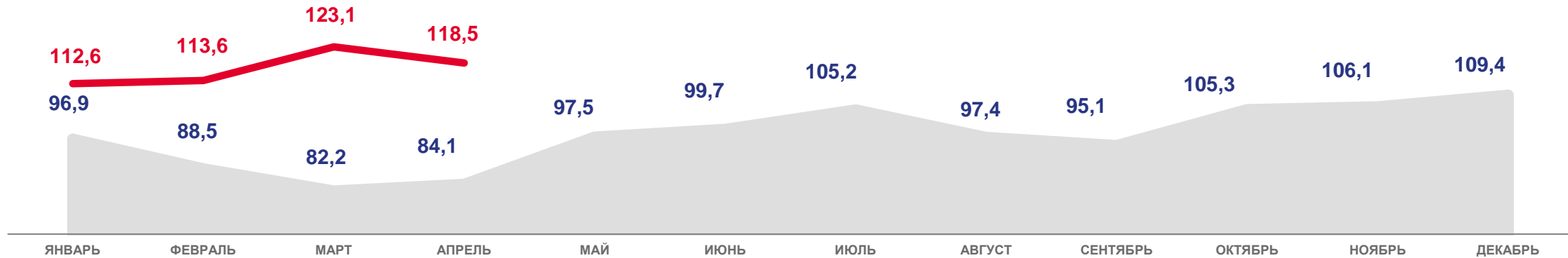


# ДИНАМИКА ПАССАЖИРОБОРОТА АВТОМОБИЛЬНОГО ТРАНСПОРТА ПО ВОЛОГОДСКОЙ ОБЛАСТИ

в % к предыдущему месяцу



в % к соответствующему месяцу предыдущего года



2022

2023